

ISTITUTO COMPRENSIVO DON RINALDO BERETTA

Scuola primaria

Risultati INVALSI

Classi seconde

A.S. 2022/2023


Date prove invalsi

- Italiano: 5 maggio 2023
- Matematica: 9 maggio 2023

Secondo quanto stabilito dal D.Lgs.62/2017 gli studenti con disturbi specifici dell'apprendimento partecipano alle prove INVALSI secondo le modalità previste dal proprio Piano Didattico Personalizzato.

In base a questo documento lo studente con DSA svolge le prove INVALSI nel loro formato standard con l'ausilio di misure compensative quali:

- Tempo aggiuntivo – fino a 15 minuti per ciascuna prova
- Dizionario/calcolatrice
- Ascolto individuale del testo tramite file Mp3 con ausilio di cuffie



Alle rilevazioni Invalsi 2023, per la prova di italiano, hanno partecipato **6** classi: una classe del plesso San Filippo Neri (classe campione), due del plesso Don Rinaldo Beretta, tre del plesso Ada Negri (una classe campione).

La maggior parte delle classi del secondo anno di scuola primaria ottiene risultati nelle prove INVALSI superiori e/o pari a quelli medi regionali.

Risultati punteggi generali ITALIANO

Istituto nel suo complesso

Classi/Istituto	Media del punteggio percentuale al netto del <i>cheating</i> ^{1a}	Percentuale di partecipazione alla prova di Italiano ^{1b}	Esiti degli studenti al netto del <i>cheating</i> nella stessa scala del rapporto nazionale ^{1d}	Punteggio Lombardia (54,5) ⁵	Punteggio Nord ovest (54,3) ⁵	Punteggio Italia (54,2) ⁵	Punteggio percentuale osservato ⁶	<i>Cheating in</i> percentuale ⁷
	58,0	90,0	203,8	↑	↑	↑	58,0	0,0
	68,6	100,0	208,9	↑	↑	↑	68,8	0,2
	57,9	82,6	203,4	↑	↑	↑	57,9	0,0
	80,6	90,9	245,3	↑	↑	↑	80,6	0,0
	73,0	83,3	218,4	↑	↑	↑	74,7	2,2
	51,7	91,7	188,1	↓	↓	↓	51,7	0,0
MBIC83400B	64,8	89,2	211,2	↑	↑	↑	65,1	0,4


Dettagli della prova di Italiano

Istituzione scolastica nel suo complesso

Classi/Istituto	Comprensione del testo		Esercizi linguistici		Prova complessiva	
	Punteggio medio	Punteggio Italia	Punteggio medio	Punteggio Italia	Punteggio medio	Punteggio Italia
	54,0	51,9	86,1	70,2	58,0	54,2
	66,7		82,2		68,6	
	53,4		89,5		57,9	
	78,2		97,5		80,6	
	69,8		95,3		73,0	
	51,6		52,3		51,7	
MBIC83400B	62,2		83,2		64,8	

Nel complesso 5 classi su 6 sopra la media nazionale in tutti gli esercizi. Considerando complessivamente la prova di ITALIANO osserviamo che i risultati **sono al di sopra del punteggio medio italiano**

Grafico 1a: MBIC83400B - Scuola Primaria - Classi seconde - Prova di Italiano: Risultato complessivo - Istituzione scolastica nel suo complesso



Prova di italiano- esempio di item con una percentuale maggiore di **risultati positivi**

A12. Alla fine Polipetto dice che se avesse saputo subito chi ostacolava l'ingresso di casa sua, tutto sarebbe stato diverso. Che cosa sarebbe stato diverso per Polipetto?

- A. Avrebbe seguito subito i consigli degli altri animali su come comportarsi con l'intruso
- B. Non avrebbe lasciato lì l'intruso, ma lo avrebbe cacciato subito
- C. Non avrebbe avuto paura dell'intruso, ma l'avrebbe aiutato subito
- D. Avrebbe dato subito la sua casa all'intruso senza fare storie, per non litigare

La risposta richiedeva attenzione nella lettura e comprensione del testo nel suo complesso e un ragionamento logico sulla sua conclusione.

Prova di italiano- Items con una percentuale maggiore di **errore**

**B1. Le frasi che seguono hanno le parole in disordine.
Riscrivi le frasi con le parole in ordine. La prima parola di ogni
frase è già scritta.**

Esempio:

NON PIZZA ~~LA~~ MI AI PIACE FUNGHI

LA PIZZA AI FUNGHI NON MI PIACE

1. BUONA TORTA MOLTO ~~QUELLA~~ È

QUELLA.....

2. ~~SUL~~ TOVAGLIA TAVOLO FIORI A C'È UNA

SUL.....

La risposta prevedeva attenzione nella lettura della consegna.

Risultati punteggi generali MATEMATICA

Istituto nel suo complesso								
Classi/Istituto	Media del punteggio percentuale al netto del <i>cheating</i> ^{1a}	Percentuale di partecipazione alla prova di Matematica ^{1b}	Esiti degli studenti al netto del <i>cheating</i> nella stessa scala del rapporto nazionale ^{1d}	Punteggio Lombardia (56,8) ⁵	Punteggio Nord ovest (55,7) ⁵	Punteggio Italia (54,6) ⁵	Punteggio percentuale osservato ⁶	<i>Cheating in</i> percentuale ⁷
	64,9	85,0	208,2	↑	↑	↑	64,9	0,0
	66,6	100,0	211,8	↑	↑	↑	66,6	0,0
	58,6	87,0	195,7	↔	↑	↑	58,6	0,0
	68,6	86,4	218,3	↑	↑	↑	68,6	0,0
	79,0	83,3	229,0	↑	↑	↑	79,3	0,4
	56,0	91,7	192,3	↔	↔	↑	56,0	0,0
MBIC83400B	65,4	88,5	208,8	↑	↑	↑	65,5	0,1

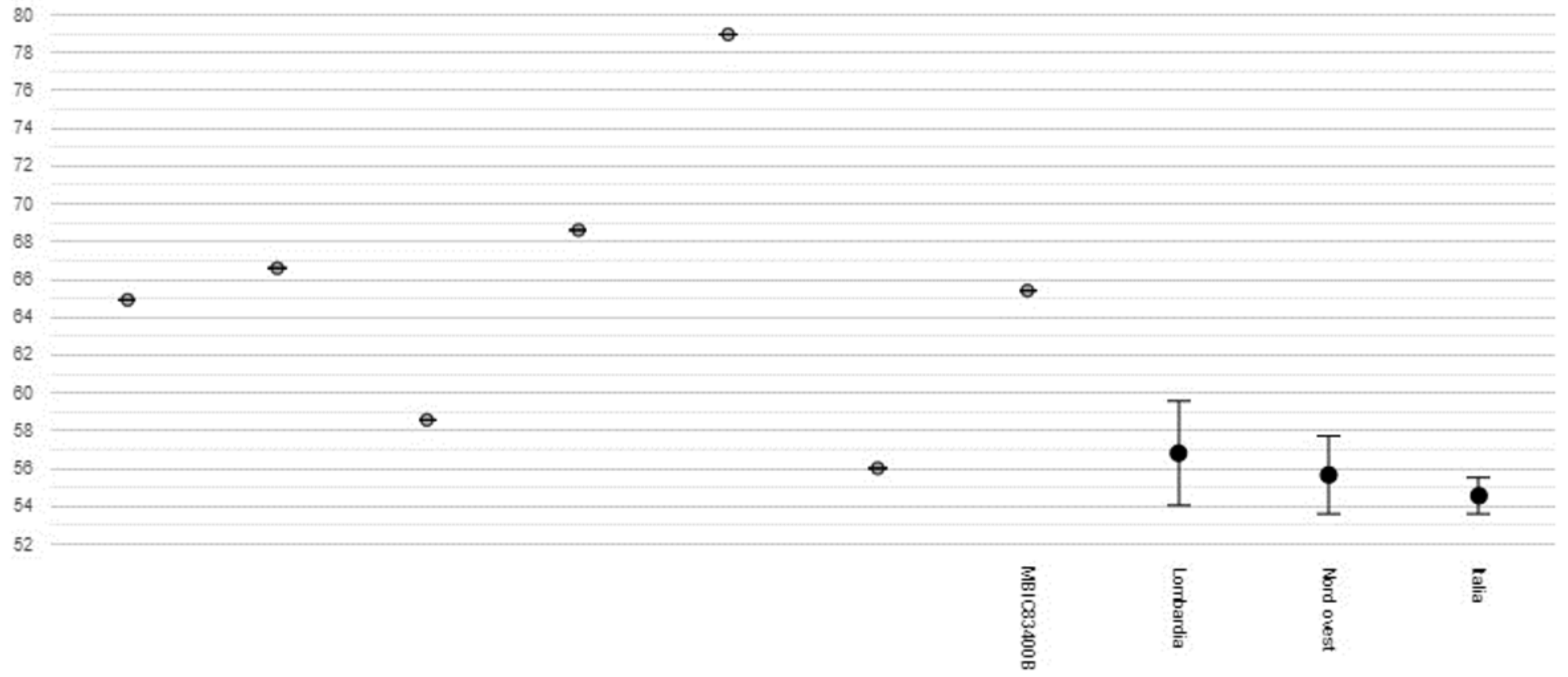
Dettagli della prova di Matematica

Istituzione scolastica nel suo complesso								
Classi/Istituto	Numeri		Dati e previsioni		Spazio e figure		Relazioni e funzioni	
	Punteggio medio	Punteggio Italia	Punteggio medio	Punteggio Italia	Punteggio medio	Punteggio Italia	Punteggio medio	Punteggio Italia
	62,2	47,9	1,3	57,6	60,5	57,5	64,7	54,8
	67,2		65,4		64,7			
	52,1		65,0		54,3			
	57,1		75,0		78,2			
	71,9		82,2		81,8			
	51,3		58,0		57,8			
MBIC83400B	60,0		69,3		66,2			

Prova complessiva	
Punteggio medio	Punteggio Italia
64,9	54,6
66,6	
58,6	
68,6	
79,0	
56,0	
65,4	

Considerando complessivamente la prova di MATEMATICA osserviamo che i risultati per tutte le classi **sono al di sopra del punteggio medio italiano**

Grafico 1b: MBIC83400B - Scuola Primaria - Classi seconde - Prova di Matematica: Risultato complessivo - Istituzione scolastica nel suo complesso



Prova di matematica- esempio di item con una percentuale maggiore di **risultati positivi**

D25. Alcuni alunni sono in fila.
Diana è la prima della fila.
Simone è dietro a Leo.
Gaia è tra Leo e Anna.



Diana	Simone
-------	-------	-------	-------	--------

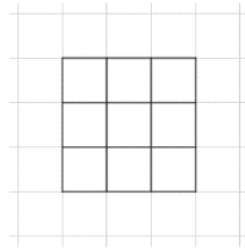
Completa i cartellini con il loro nome.

La risposta prevedeva un ragionamento logico

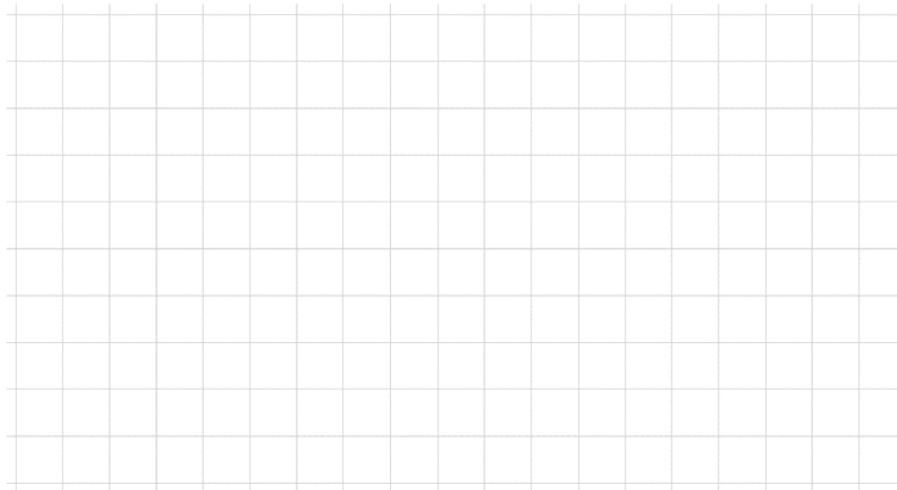
Prova di matematica- esempio di item con una percentuale maggiore di errore

D12. Questo quadrato è formato da 9 quadretti.

M2302D1:



Disegna un rettangolo formato da 8 quadretti.



La risposta prevedeva attenzione nella lettura e comprensione della consegna. La figura da riprodurre doveva essere un rettangolo e non un quadrato.

Andamento negli ultimi anni

Tavola 7A Italiano ²³

Istituzione scolastica nel suo complesso								
Anno scolastico	Classi/Istituto	Media del punteggio percentuale al netto del <i>cheating</i> ^{1a}	Esiti degli studenti al netto del <i>cheating</i> nella stessa scala del rapporto nazionale ^{1d}	Punteggio Lombardia ⁵	Punteggio Nord ovest ⁵	Punteggio Italia ⁵	Punteggio percentuale osservato ⁸	<i>Cheating</i> in percentuale ⁷
2020-21	MBIC83400B	53,8	204,4	↔	↓	↔	53,9	0,3
2021-22	MBIC83400B	71,4	215,0	↑	↑	↑	72,8	1,7
2022-23	MBIC83400B	64,8	211,2	↑	↑	↑	65,1	0,4

Tavola 7B Matematica ²³

Istituzione scolastica nel suo complesso								
Anno scolastico	Classi/Istituto	Media del punteggio percentuale al netto del <i>cheating</i> ^{1a}	Esiti degli studenti al netto del <i>cheating</i> nella stessa scala del rapporto nazionale ^{1d}	Punteggio Lombardia ⁵	Punteggio Nord ovest ⁵	Punteggio Italia ⁵	Punteggio percentuale osservato ⁸	<i>Cheating</i> in percentuale ⁷
2020-21	MBIC83400B	47,9	200,9	↔	↔	↑	47,9	0,0
2021-22	MBIC83400B	63,7	218,2	↑	↑	↑	64,1	0,5
2022-23	MBIC83400B	65,4	208,8	↑	↑	↑	65,5	0,1

L'andamento complessivo dell'anno 2022/2023 mantiene il trend positivo rispetto alla media nazionale